

РУКОВОДСТВО ПОЛЬЗОВАТЕЛЯ

ФАНТОМ 800

BLUETOOTH | 3" (76 мм) ВСЕПОГОДНАЯ
АКУСТИЧЕСКАЯ СИСТЕМА ДИНАМИКОВ
С УСИЛИТЕЛЕМ



BOSS[®]

AUDIO SYSTEMS

/// POWERSPORTS

Поздравляем

с покупкой внедорожной акустической системы Phantom 800 с усилителем. Он был разработан, спроектирован и изготовлен так, чтобы обеспечить высочайший уровень производительности и качества на долгие годы удовольствия от прослушивания.

Благодарим

вас за то, что вы выбрали Boss Audio Systems для развлечения на мотоциклах.

Внимательно прочтите эти инструкции, чтобы знать, как правильно пользоваться динамиком. После прочтения этих инструкций сохраните этот документ в надежном месте для использования в будущем.



Содержание

Динамики Phantom 800 с зажимами	2 шт
Монтажные вставки:	
Диаметр 1 дюйм (установлен)	4 шт
Диаметр 1,25 дюйма	4 шт
Диаметр 1.5 дюйма	4 шт
Шестигранный ключ на 5 мм	1 шт
Шестигранный ключ на 6 мм	1 шт

Характеристики

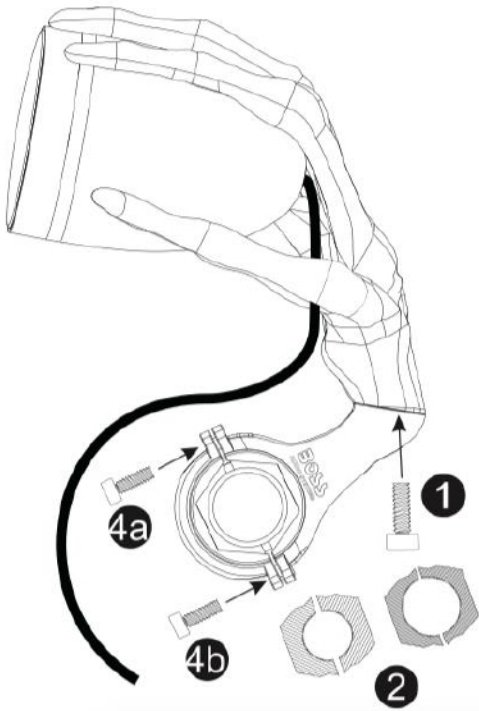
Ваши новые динамики Phantom 800 обладают следующими особенностями:

- **Аудиовход 3,5 мм**
- **Регулируемые зажимы динамика**
- **Всепогодный регулятор громкости**
- **Всепогодные динамики**
- **Потоковое аудио через Bluetooth**
- **Встроенный усилитель класса D**



Установка / Монтаж

1. Отрегулируйте направление динамика и прикрутите кронштейн к нижней части динамика.
2. Выберите резиновые вставки, подходящие к монтажной планке, и поместите их в кронштейны.
3. Найдите безопасное идеальное место для монтажа и установите кронштейны на выбранные стержни.
4. Затяните крепежные винты после проверки безопасности места установки.

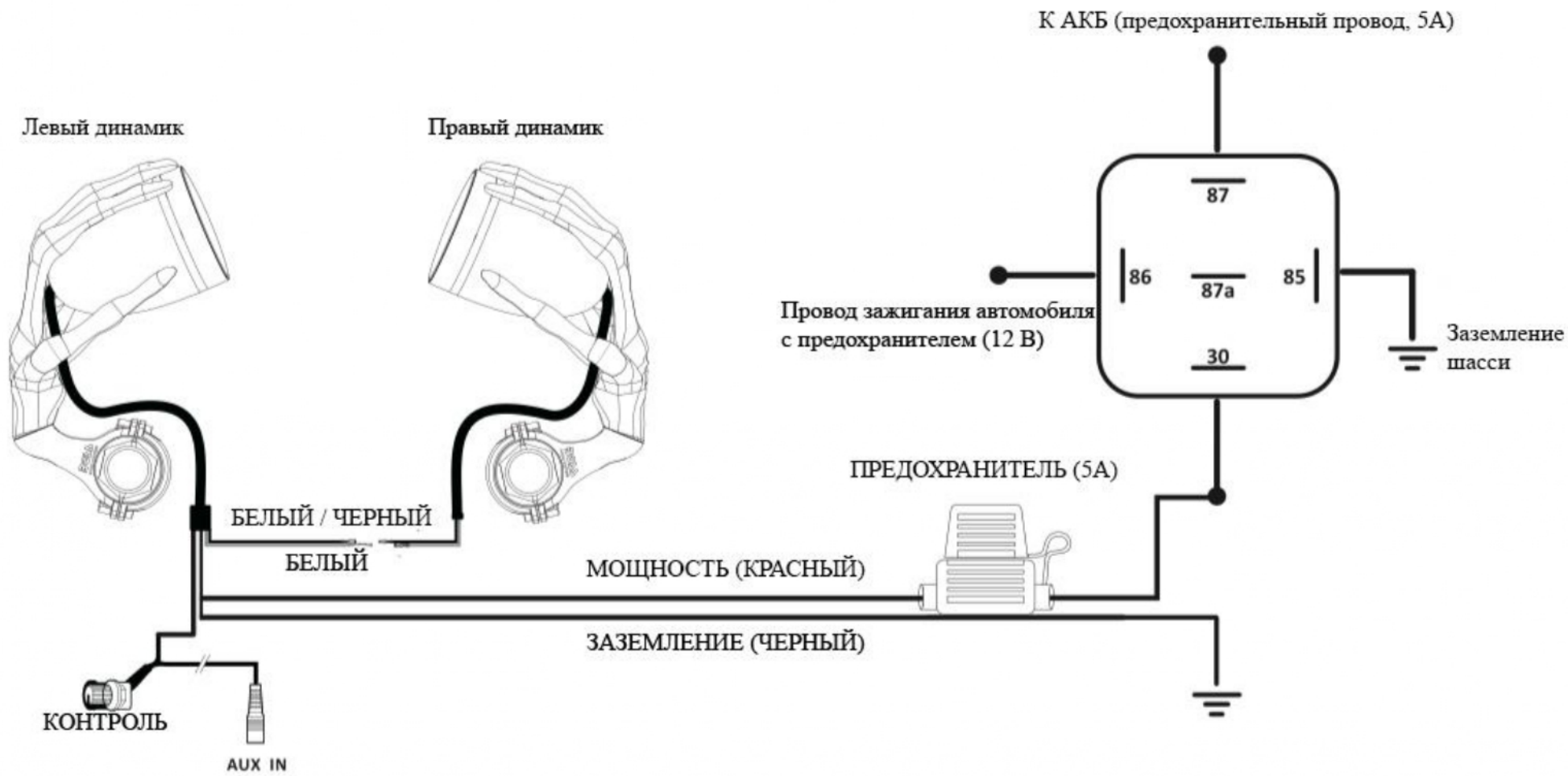


Напоминание

- Компоненты и проводку не следует устанавливать вокруг каких-либо движущихся частей, держите подальше от деталей системы зажигания, топливопроводов или любых горячих компонентов выхлопной системы.
- Динамики не должны устанавливаться в местах, где они могут мешать функциям безопасности автомобиля (например, фары, звуковые сигналы, тормозные рычаги и т. д.).

BOSS®
AUDIO SYSTEMS

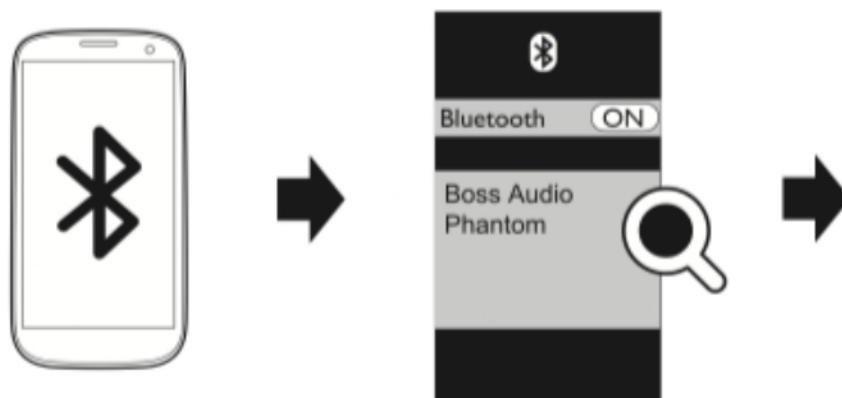
Phantom 800 Мотоциклетные / UTV-динамики с усилителем



Проводка

1. Убедитесь, что проводка проложена надежно и вдали от движущихся компонентов.
2. Подключите шнур питания к источнику питания. Вам нужно будет подключить красный провод 12 В к источнику питания с предохранителем на 5 А (не входит в комплект).
3. Используйте стереоразъем 3,5 мм для подключения к источнику музыки (MP3-плееру, мобильному устройству и т. д.).
4. Используйте свой плеер и проводной пульт дистанционного управления громкостью для регулировки громкости.

Bluetooth соединение



1. Зайдите в меню настроек своего мобильного устройства..
2. Войдите в меню Bluetooth.
3. Найдите и выберите «Boss Audio Phantom» из доступных устройств.
4. При появлении запроса введите код доступа «0000».



Технический характеристики

THD: -----	< 0.1 %
S / N: -----	> 75 dB
Разделение каналов: -----	> 50 dB
Частотная характеристика: -----	50Hz – 20 KHz
Входная чувствительность: -----	Max 400 mv
Провода акустических систем: -----	3.3'
Провода регулировки громкости: -----	4.9'
Кабель аудиовхода: -----	0.8'
Силовой кабель: -----	3.3'
Монтажный диаметр: -----	1", 1.25", 1.5 only
Размеры: ВхГхШ -----	11.46" x 6.38" x 4.77"
Вес единицы: -----	5.22lbs / 2.37 kg

Спецификация может быть изменена без предварительного уведомления.

Поиск неисправностей

ПРИЗНАК	РЕШЕНИЕ
Нет звука -----	Блок или устройство отключены
Звук искажен -----	Bluetooth вне зоны действия
Нет сигнала включения -----	Проверьте предохранитель или проводку
Bluetooth не подключается -----	Выключите питание на 10 секунд



USER'S MANUAL

PHANTOM 900

BLUETOOTH® | 3" (76 mm)

WEATHER RATED CHROME SPEAKERS

BOSS®
AUDIO SYSTEMS

BOSS Audio Systems
3451 Lunar Court • Oxnard, CA 93030

www.bossaudio.com

800-999-1236 US Toll-free

805-751-4853 Customer Service

Tech Support: www.bossaudio.com/support/technical-support



0119

iPod® and iPhone® are trademarks of Apple, Inc. registered in the U.S. and other countries. BOSS Audio Systems is not affiliated with Apple, Inc.
The Bluetooth® word mark and logos are registered trademarks owned by Bluetooth SIG, Inc. and any use of such marks by BOSS Audio Systems is under license.
Other trademarks and trade names are those of their respective owners.